



# BUDGET

---

2026



**Rawdon**  
Forte de sa diversité



# Réalisations 2025

## Cabinet du maire

Concours Rawdon Fleuri : 4 fleurons

Matinée des nouveaux rawdonnois

Salon des aînés

## Greffe

Règlements et PPCMOI en cours et adoptés : 39

Résolutions du conseil municipal : 566

Séances du conseil municipal : 17

Ateliers de travail ou réunions préparatoires : 18

Appels d'offres publics : 9

Contrats de gré à gré (avec ou sans mise en concurrence) : 134

Demande d'accès à l'information : 220

Transactions immobilières et protocoles : 50

Élections municipales





# Réalisations 2025

## Finances

Modifications au rôle d'évaluation : 1 703

Traitement d'actes notariés : 739

## Communications, informatique et service à la clientèle

Développement du logiciel de gestion de l'Écocentre

Demande de permis de brûlage en ligne

Inscriptions en ligne pour les activités et l'assistance particulière à l'évacuation

Déploiement de 17 plans de communication incluant plus de 640 actions pour promouvoir divers projets

Introduction de nouveaux outils de marketing (page promotionnelle web et création vidéo)

Campagnes de communication communes avec les municipalités de la MRC de Matawinie

Renforcement en matière de cybersécurité



ÉCOCENTRE

Nom d'utilisateur :

Entrez votre nom d'utilisateur

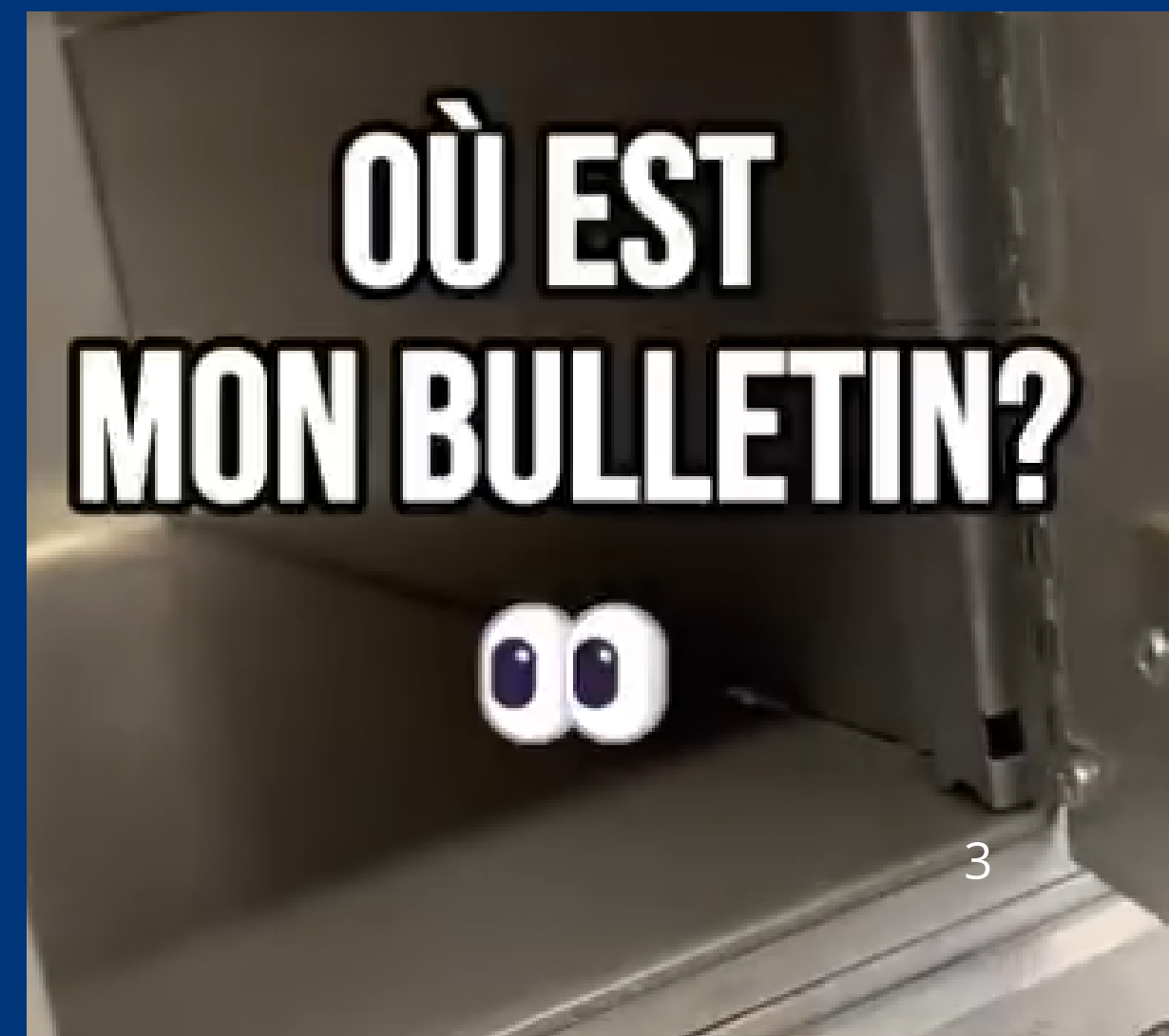
Mot de passe :

Entrez votre mot de passe

☐ Se souvenir du mot de passe

Connexion

Mot de passe oublié? [Cliquez ici](#)





# Réalisations 2025

## Urbanisme et environnement

Organisation de l'Écofest

Plantation d'arbres au Lac Sandy avec Arbre-Évolution

Plantation d'arbres aux Cascades avec Home Hardware

Optimisation des inspections de nuisance

Reprise de la gestion de l'écocentre (gestion)

Nombre de permis émis : 1 418

Valeur des demandes de permis : 74 443 804 \$

## Incendie et sécurité civile

Activités de prévention

Garde interne tous les jours entre 8 h et minuit

Achat d'une embarcation de sauvetage

Première journée Portes ouvertes à la caserne







# Réalisations 2025

## Travaux publics : infrastructures, hygiène du milieu et parcs & espaces verts

Construction de la Bibliothèque Alice-Quintal (travaux)  
Reprise de la gestion de l'écocentre (réfection)  
Réfection du barrage du lac Claude  
Pavage chemin du Lac-Morgan et autres rues  
Diverses réfections de ponceaux  
Réfection des trottoirs de la rue Queen  
Réfection du stationnement – Parc Donald-Stewart  
Plusieurs demandes – programmes d'aide financières  
Bonification de la patrouille municipale  
Plan directeur des parcs et espaces verts  
Accréditation à l'Association des parcs régionaux du  
Québec (PARQ)





# Réalisations 2025

## Loisirs et culture

Construction de la Bibliothèque Alice-Quintal (gestion)  
Mise en fonction des terrains de pickleball  
Plan d'action pour les personnes en situation d'handicap  
Début de la démarche de destination accessible  
1<sup>re</sup> édition du Skatifest et de Proximité plein air  
Succès sans précédent de nos 5 marchés publics  
Trois expositions extérieures variées et accessibles  
Lancement du Circuit des églises  
La fête des voisins dans plusieurs quartiers  
Visite du Consul honoraire d'Irlande  
Concert de la Sinfonia Lanaudière  
Conférence dans les écoles secondaires





# Considérations 2026

- Continuité des investissements et des projets porteurs :
  - Premiers répondants
  - Bibliothèque Alice-Quintal
  - Écocentre
- Réduction de l'écart entre certains tarifs municipaux et leurs coûts réels
- Factures régionales :
  - MRC de Matawinie
  - Sûreté du Québec





# Comparatif des taux – Taxes foncières

Immeubles résidentiels

Foncières	2025	2026	Écart	Écart
Résidentiel	0,3545 \$	0,3722 \$	0,0177 \$	5 %
Ajustés selon les dépenses annuelles				
Quote-part MRC	0,0309 \$	0,0355 \$	0,0046 \$	14,9 %
Sûreté du Québec	0,0402 \$	0,0407 \$	0,0005 \$	12,4 %
Service de sécurité incendie	0,0355 \$	0,0395 \$	0,0040 \$	11,3 %
Investissement infrastructures	0,0761 \$	0,0720 \$	(0,0041) \$	-5,4 %
	<b>0,5372 \$</b>	<b>0,5599 \$</b>	<b>0,0227 \$</b>	<b>4,2 %</b>



# Comparatif des taux – Taxes de service

Immeubles résidentiels

Compensations	2025	2026	Écart (\$)	Écart (%)
Gestion des matières résiduelles	214,00 \$	214,00 \$	0 \$	0,0 %
Aqueduc	175,50 \$	190,00 \$	14,50 \$	8,3 %
Égout	103,00 \$	125,00 \$	22,00 \$	21,3 %
Ajustés selon les dépenses annuelles				
Sûreté du Québec	143,00 \$	149,00 \$	6,00 \$	4,2 %
Service de sécurité incendie	127,59 \$	135,00 \$	7,41 \$	5,8 %
	<b>763,09 \$</b>	<b>813,00 \$</b>	<b>49,91 \$</b>	



# Impact sur le compte de taxes

(avant taxes de secteur)

Valeur moyenne d'un  
immeuble résidentiel :

**355 000 \$**

	2025	2026	
Desservi	<b>2 670,00 \$</b>	<b>2 801,00 \$</b>	Écart de <b>131,00 \$</b> (21,83 \$ par versement)
Non desservi	<b>2 392,00 \$</b>	<b>2 486,00 \$</b>	Écart de <b>94,00 \$</b> (15,67 \$ par versement)



# Revenus

	2026	2025	Écart	%
Taxes				
Foncières générales	15 900 967 \$	14 721 845 \$	1 179 122 \$	8,0 %
Secteur	1 069 631 \$	920 435 \$	149 196 \$	16,2 %
Autres bases	5 250 548 \$	4 794 287 \$	456 261 \$	9,5 %
Paiements tenant lieu de taxes	509 276 \$	510 303 \$	(1 027) \$	-0,2 %
Services rendus	1 473 679 \$	1 227 056 \$	246 623 \$	20,1 %
Imposition de droits	1 756 037 \$	1 547 500 \$	208 537 \$	13,5 %
Amendes et pénalités	203 575 \$	197 575 \$	6 000 \$	3,0 %
Intérêts	330 000 \$	320 000 \$	10 000 \$	3,1 %
Autres revenus	98 500 \$	95 693 \$	2 807 \$	2,9 %
Transferts	1 380 113 \$	1 344 482 \$	35 631 \$	2,7 %
	<b>27 972 326 \$</b>	<b>25 679 176 \$</b>	<b>2 293 150 \$</b>	<b>8,9 %</b>



# charges

	2026	2025	Écart	%
Administration générale	5 305 727 \$	5 118 495 \$	187 232 \$	3,7 %
Sécurité publique	4 959 194 \$	4 426 649 \$	532 545 \$	12,0 %
Transports	5 149 395 \$	4 758 787 \$	390 608 \$	8,2 %
Hygiène du milieu	3 632 542 \$	3 308 795 \$	323 747 \$	9,8 %
Santé et bien-être	93 915 \$	68 330 \$	25 585 \$	37,4 %
Aménagement, urbanisme et développement	943 839 \$	880 969 \$	62 870 \$	7,1 %
Loisirs et culture	4 101 630 \$	3 593 488 \$	508 142 \$	14,1 %
Frais financiers	1 030 024 \$	877 572 \$	152 452 \$	17,4 %
Charges avant amort. immobilisations	25 216 266 \$	23 033 085 \$	2 183 181 \$	9,5 %
Amortissement immobilisations	5 200 000	5 150 000 \$	50 000 \$	1,0 %
	<b>30 416 266 \$</b>	<b>28 183 085 \$</b>	<b>2 233 181 \$</b>	<b>7,9 %</b>



# Éléments de conciliation à des fins fiscales

	2026	2025	Écart	%
Remboursement de la dette	2 273 185 \$	2 129 112 \$	144 073 \$	6,8 %
Amortissement immobilisations	(5 200 000 \$)	(5 150 000 \$)	(50 000 \$)	1,0 %
Affectations				
Activités d'investissement	68 000 \$	37 600 \$	30 400 \$	
Fonds de roulement	339 875 \$	388 129 \$	(48 254 \$)	-12,4 %
Réserve boues	35 000 \$	35 000 \$	0 \$	
Élections	40 000 \$	(93 750 \$)	133 750 \$	-142,7 %
Environnement	0 \$	100 000 \$	(100 000 \$)	-100,0 %
Développement économique	0 \$	50 000 \$	(50 000 \$)	
	<b>(2 443 940 \$)</b>	<b>(2 503 909 \$)</b>	<b>(59 969 \$)</b>	
	<b>27 972 326 \$</b>	<b>25 679 176 \$</b>	<b>2 293 150 \$</b>	<b>8,9 %</b>





# Programme triennal d'immobilisations

2026 • 2027 • 2028



# MERCI!

---

